



Elezioni UAI 2025 istruzioni per votare online

1 Introduzione

In occasione delle elezioni degli organi sociali 2025 UAI offre la possibilità di votare in modalità remota tramite la piattaforma "Votafacile.it".

Le credenziali e il link per la votazione vengono inviati a tutti i soci aventi diritto al voto, sia soci individuali che associazioni o enti, tramite l'indirizzo e-mail comunicato ad Amministrazione in fase di iscrizione o successivamente. In particolare, per esigenze operative, l'elenco dei votanti e relative e-mail viene chiuso il **17 aprile 2025**. Nelle settimane precedenti è stato ricordato ai soci sui canali UAI di aggiornare, se necessario, il proprio indirizzo e-mail comunicandolo ad amministrazione@uai.it; eventuali richieste successive al 17 aprile verranno gestite al meglio, ma senza garanzia di successo.

2 Istruzioni per l'elettore

Nei giorni precedenti l'apertura delle votazioni, Amministrazione invierà, tramite la piattaforma *Votafacile.it*, il link (URL) a cui collegarsi tramite browser da computer, tablet o cellulare, unitamente alle credenziali di accesso personali.

2.1 Quando votare

Le votazioni online saranno aperte esclusivamente e inderogabilmente dalle 00:00 del 1 maggio 2025 alle 23:59 del 7 maggio 2025.

2.2 Passo 1: Collegamento alla piattaforma

Al momento di esercitare il voto, aprire la pagina web al link (URL) ricevuto via e-mail; viene visualizzata una schermata simile alla seguente:

VOTA Facile

Benvenuto in VotaFacile!

un servizio di voto elettronico che permette di organizzare sessioni di votazioni online in totale autonomia. Uno strumento efficace, semplice e sicuro, che può essere provato gratuitamente in area demo. Il sistema consente di votare online direttamente dal pc, dal telefono e da vari device.

Accedi alla piattaforma

Email

Password

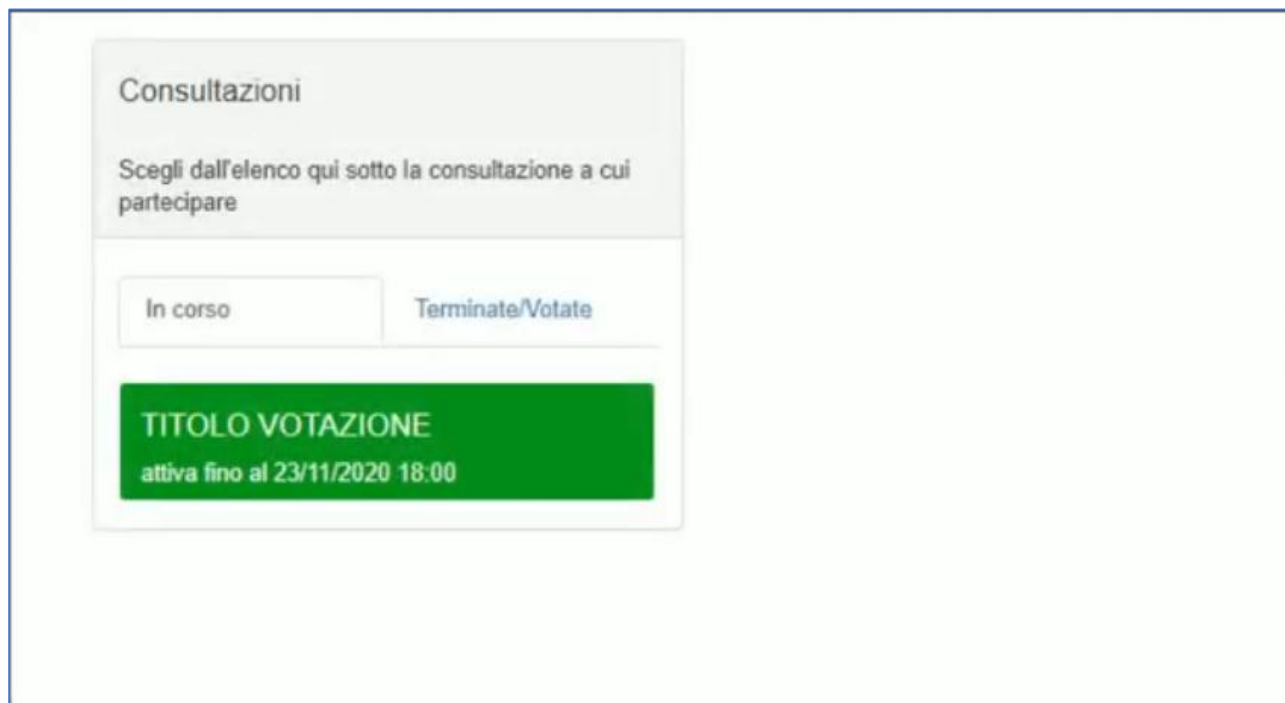
Accedi

oppure

Richiedi account demo

Passo 2: accesso con le credenziali

Immettere le credenziali ricevute via e-mail e selezionare "Accedi". Viene quindi mostrata la schermata delle votazioni, simile alla seguente:



Tutti i soci, sia individuali che associazioni o enti, avranno accesso alle seguenti votazioni:

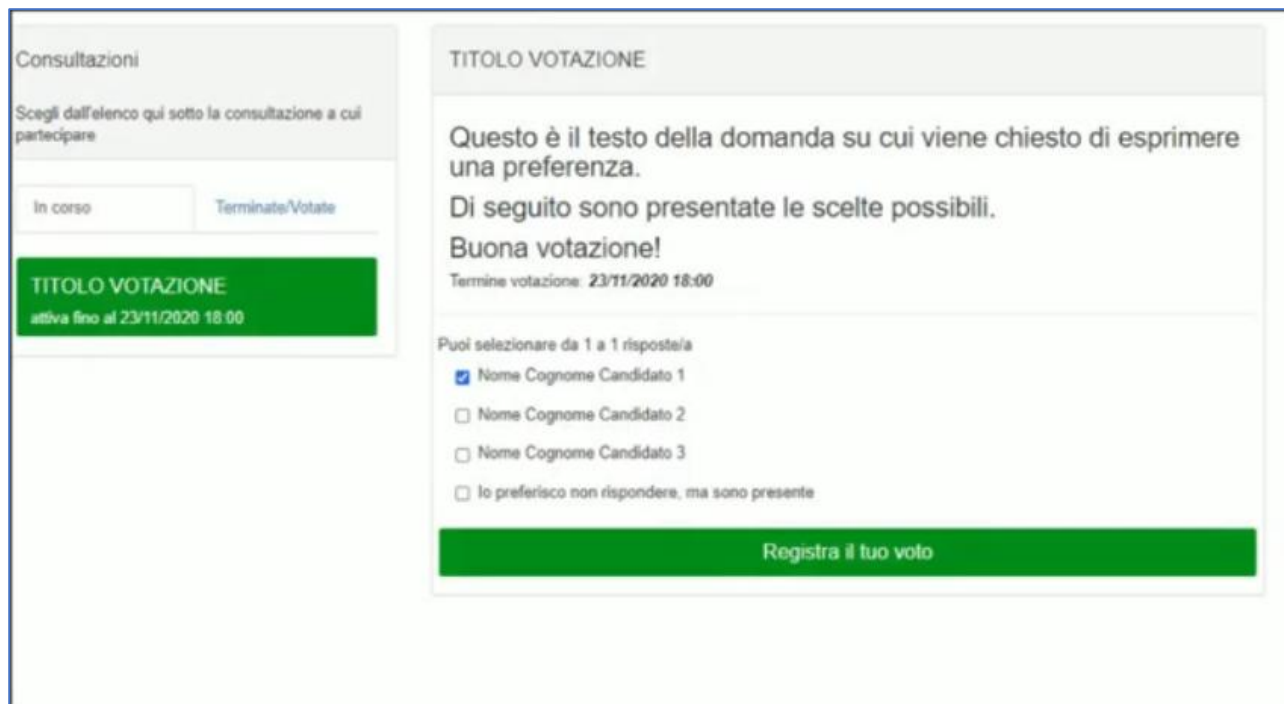
- Presidente
- Consiglio Nazionale
- Collegio Sindacale
- Comitato dei probiviri

In aggiunta, i presidenti delle delegazioni avranno accesso alla seguente votazione:

- Fiduciario Regionale

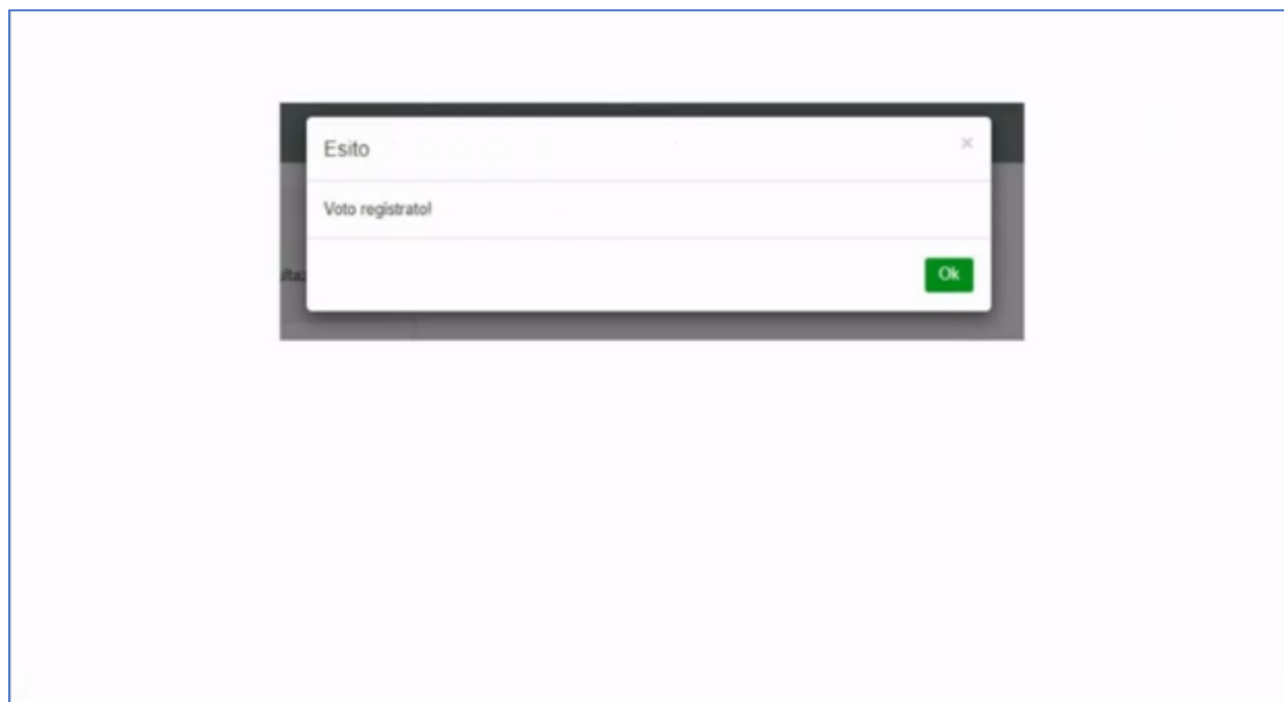
2.3 Passo 3: espressione del voto

Per esprimere il voto, selezionare una delle votazioni disponibili ottenendo una schermata simile alla seguente:



Selezionare le scelte corrispondenti all'intenzione di voto per la votazione selezionata e cliccare "Registra il tuo voto". **ATTENZIONE:** Questa operazione è definitiva e non può essere modificata o ripetuta.

La conferma dell'acquisizione del voto, oltre a essere inviata via e-mail, viene anche mostrata a video:



Una volta selezionato "Ok" sul messaggio di conferma viene mostrato di nuovo l'elenco delle votazioni attive, che conterrà le sole votazioni per cui ancora non si è votato.



ATTENZIONE: Ripetere questo passo per tutte le votazioni disponibili

2.4 Passo 4: conclusione delle operazioni

Quando l'elenco delle votazioni attive di cui al passo 3 è vuoto vuol dire che si è espresso il voto per tutte le votazioni a cui si aveva diritto. Le operazioni sono concluse e si può chiudere la finestra del browser di *Votafacile.it*.